

KLASS CHAIRS

Produttori di sedie in legno dal 1929

CHAIRS' MANUFACTURERS SINCE 1929

Bosco Pietro nasce nel rinomato Distretto della Sedia italiano nel 1929 dall'abilità artigianale di Pietro Bosco e dei suoi fratelli nella lavorazione delle sedie in faggio curvate.

Capacità, passione e cura del dettaglio che si sono mantenute costanti negli anni, andando ad integrarsi perfettamente con le ultime tecnologie produttive.

Le sedute Bosco Pietro vengono ora realizzate in tutte le essenze di legno, secondo i desideri del cliente, curando con particolare attenzione la scelta dei materiali, le finiture e le eventuali stoffe per un prodotto di qualità progettato nei minimi dettagli.

Una realizzazione in grado di rispondere alla perfezione alle diverse esigenze.

Bosco Pietro has been established in 1929 in the well-known Italian "Chairs' district" thanks to the craftsmanship in the bentwood's processing of Mr. Pietro Bosco and his brothers.

Ability, passion and care for details fused perfectly over the years with the most innovative production technologies.

The chairs Bosco Pietro are manufactured using different wood's kinds and with a particular care in choosing materials, finishing and fabrics for obtaining the best product able to cope with the customers' demand.



Passione, abilità artigianale e cura del dettaglio

PASSION, CRAFTSMANSHIP, CARE FOR DETAILS

Sedute personalizzabili su richiesta in tutte le essenze e tinte in grado di dare forma all'idea e ai desideri del cliente.

La personalizzazione del prodotto Bosco Pietro nasce, infatti, da un lavoro a quattro mani tra azienda e cliente per un risultato ottimale di alta qualità.

Il perfetto connubio tra sapienza artigiana, innovazione e qualità tutta italiana si traduce in massima puntualità e veloci tempi di consegna.

Unlimited customization's chances in any kind of wood and finishing able to cope with the most exacting customers' requirements.

The customization of the furniture Bosco Pietro is the consequence of a four-handed cooperation between company and customer for obtaining a perfect result.

The perfect combination among craftsmanship, innovation and Italian quality enable to grant a speed leading time.





Linea Deluxe



Linea Tenda



Linea Th



Linea Bistro

Quattro linee di prodotto

FOUR PRODUCT'S CATEGORIES

Nelle sedie Bosco Pietro il legno è il vero protagonista, declinato in quattro linee di prodotto differenti tra loro ma con un tratto in comune: estrema solidità e adattabilità. Sedute personalizzabili su richiesta in tutte le essenze e tinte per dare forma all'idea e ai desideri del cliente e che si prestano all' utilizzo in tutti i settori spaziando dal "domestico" al "contract".

In the chairs Bosco Pietro wood is the main actor and is proposed in four different production's lines with a common feature: solidity and versatility. All products are available in many wood's kinds, finishing and colors for offering the maximum customization. Perfect and able to be offered in many branches as "domestic" or "contract".





Linea Deluxe

Deluxe Line, perfetta sintesi tra eleganza e funzionalità. Accoglienti, confortevoli, originali e totalmente personalizzabili.

Le sedute della nuova linea Deluxe sono la risposta a chi desidera raffinatezza e praticità al tempo stesso. La struttura imbottita le rende estremamente confortevoli. La possibilità di personalizzarle sotto ogni aspetto le rende adatte ad ogni tipo di ambiente.

Questa linea darà al vostro locale un tocco di stile e ricercatezza unico, senza tralasciare il comfort assoluto.

Deluxe Line, the perfect synthesis between elegance and functionality. Cozy, comfortable, original and completely customizable models.

Deluxe Line's articles are the right answer to those who want elegance and practicality at the same time. The upholstered structure makes them extremely comfortable. The possibility to personalize them from every point of view makes them adaptable to any background.

This Line gives to your rooms a touch of unique and refinement style, without neglecting absolute comfort.

ART. 8350 POLTRONA SIVIGLIA & SIVIGLIA SEDILE A VISTA



DETTAGLI TECNICI

h 78 h 47 h 46 A 52 A 65

1.50 1 m³ 0,28



ART. 8350 SGABELLO SIVIGLIA

h 114 h 79 h 46 A 52 1.50 1 m³ 0,44

ART. 8450 POLTRONA BISHOP



DETTAGLI TECNICI

h 78 h 48 h 46 A 52

1,70 1 m³ 0,28



ART. 8450 SGABELLO BISHOP

h 114 h 79 h 46 A 52 1,70 1 m³ 0,44

ART. 8550 POLTRONA JOKER



DETTAGLI TECNICI

H 78 h 47 h 46 A 52
1,40 1 m³ 0,28



ART. 8550 SGABELLO JOKER

H 114 h 79 h 46 A 52 1,40 1 m³ 0,44

ART. 8650 SEDIA KING & KING SCHIENALE LEGNO



DETTAGLI TECNICI

h 81 h 47 A 46 h 52

1,30 1 m³ 0,28



ART. 8650 SGABELLO KING

h 114 h 79 h 46 A 52 1,30 1 m³ 0,44

ART. 8750 SEDIA JACK



DETTAGLI TECNICI

H 81 h 47 h 46 A 52

1,20 1 m³ 0,28



ART. 8750 SGABELLO JACK

H 114 h 79 h 46 A 52 1,20 1 m³ 0,44



ART. 8850

**POLTRONA QUEEN &
QUEEN SCHIENALE LEGNO / SEDILE A VISTA**

DETTAGLI TECNICI

h 78 h 47 h 46 A 52

1,30 1 m³ 0,28



ART. 8850

SGABELLO QUEEN

h 114 h 79 h 46 A 52 1,30 1 m³ 0,44

ART. 8950 POLTRONA JOLLY



DETTAGLI TECNICI

h 78 h 47 h 46 A 52

1,40 1 m³ 0,28



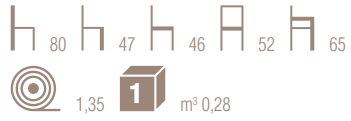
ART. 8950 SGABELLO JOLLY

h 114 h 79 h 46 A 52 1,40 1 m³ 0,44

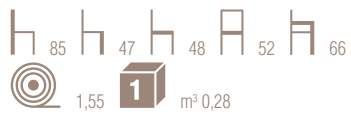
ART. 9150 POLTRONA PIKKE



DETTAGLI TECNICI



ART. 9151 POLTRONA PIKKE BIS



ART. 8700 SEDIA LUNA



DETTAGLI TECNICI

h 84 h 48 h 48 A 55
 1,40  m³ 0,28



ART. 8700 POLTRONA LUNA

h 84 h 48 h 48 A 55 h 68
 1,50  m³ 0,28



ART. 8700/SG SGABELLO LUNA

h 104 h 78 h 45 A 51  1,20  m³ 0,44

ART. 8710 SEDA GIOVE



DETTAGLI TECNICI

h 81 h 47 h 47 A 52

1,30 1 m³ 0,28



ART. 8710 POLTRONA GIOVE

h 81 h 47 h 47 A 52 h 65

1,40 1 m³ 0,28



ART. 8720 SEDIA SATURNO



DETTAGLI TECNICI

H 77 h 49 h 46 A 52
1,50 1 m³ 0,28



DETTAGLI TECNICI

H 80 h 47 h 46 A 52
1,40 1 m³ 0,28

ART. 9200 SEDIA VENERE



ART. 9300 SEDIA MARTE



DETTAGLI TECNICI

h 82 h 47 h 46 A 52

1,30 1 m³ 0,28





ART. 9300 SGABELLO MARTE

h 106 h 78 h 46 A 52 1,20 1 m³ 0,44

ART. 9400 POLTRONA NETTUNO



DETTAGLI TECNICI

h 80 h 47 h 46 A 54
 2,00  m³ 0,28



DETTAGLI TECNICI

h 83 h 47 h 46 A 52
 1,40  m³ 0,28



ART. 9500 PLUTONE

ART. 9600 POLTRONA RELAX



DETTAGLI TECNICI

h 75 h 44 h 45 A 65
 2,10  m³ 0,28

DIVANO



DETTAGLI TECNICI

h 78 h 45 h 48 A 120

3,80 1 m³ 0,79



POUF BEAN



DETTAGLI TECNICI

h 34 h 59 A 120

2,30

POUF BEAN SCHIENALE



DETTAGLI TECNICI

h 57 h 34 h 62 A 120

3,50



ART. 9155 SEDIA JACK SMALL & JACK SMALL CON FORO



DETTAGLI TECNICI

H 81 h 47 h 40 A 44

0,80 2 m³ 0,29



ART. 9750/F SGABELLO JACK SMALL CON FORO

H 105 h 79 h 40 A 44 0,80 1 m³ 0,44



ART. 9750/ SG SMALL



DETTAGLI TECNICI

H 105 h 79 H 40 A 44

0,85 **1** m³ 0,26

ART. 9751/SG



DETTAGLI TECNICI

H 79 O 40

0,60 **1** m³ 0,26

ART. 9751/B



DETTAGLI TECNICI

H 44 O 40

0,60 **1** m³ 0,23

ART. POUF 1 TONDO



DETTAGLI TECNICI

H 46 \bigcirc 43
1,00 2 m³ 0,26

ART. POUF 1 TONDO/BIS



DETTAGLI TECNICI

H 50 \bigcirc 43
1,00 2 m³ 0,26

ART. POUF 3 QUADRATO



DETTAGLI TECNICI

H 43 L 43
2,00 1 m³ 0,35

ART. 4711 METRO



DETTAGLI TECNICI

h 81 h 48 h 46 A 49

1,10 2 m³ 0,40

ART. 4712 (NUOVA) METRO



DETTAGLI TECNICI

h 81 h 48 h 46 A 49

1,10 2 m³ 0,40

ART. 4713 ART METRO



DETTAGLI TECNICI

h 79 h 48 h 46 A 49

0,70 2 m³ 0,40

PERSONALIZZAZIONI

GAMBE DISPONIBILI PER SEDIE E POLTRONE



TONDA GROSSA



TONDA SOTTILE



GAMBA QUADRA



GAMBA OTTAGONALE



METALLO



METALLO A RAGNO



GAMBE DISPONIBILE PER SGABELLI



TONDA GROSSA



TONDA SOTTILE E
POGGIAPIEDI METALLO



QUADRA

PUNTALI



PIEDINI



METALLO



FELTRO



PVC

PROTEZIONE INOX

PER STECCA IN LEGNO
DEGLI SGABELLI




TAPPEZZERIA




BORDINO



BORCHIE




CERNIERA



CUCITURE



BOTTONI



CAPITONNÉ



Linea Tender



Tender è sinonimo di design.

Moderne, attuali, sono sedute in grado di vestire ogni ambiente con classe ricercatezza. Disegnate dagli architetti, fanno dell'eccellenza il segno distintivo.

La cura nella progettazione si unisce qui alla capacità di captare subito le ultime tendenze del mondo dell'arredamento.

Tender is the meaning of design.

Created by designers these chairs are contemporary and trendy, able to dress any kind of ambience.

Planning care and furniture's market tendencies are fused for obtaining an excellent product.



**ART. 808
VANILLA BASIC**

h 86 h 50 h 43 A 48  1,20  m³ 0,40



**ART. 808/SG
VANILLA BASIC**

h 115 h 83 h 43 A 48 A 102  1,80  m³ 0,44



**ART. 808/P
VANILLA BASIC**

h 81 h 50 h 43 A 48 A 68  1,80  m³ 0,28



**ART. 4100
MOVIE**

h 86 h 48 h 45 A 51  1,00  m³ 0,37



ART. 760/SG

h 108 h 84 h 35 A 42  0,80  m³ 0,26



**ART. 4100/P
MOVIE**

h 86 h 48 h 45 A 51 A 68  1,00  m³ 0,28



**ART. 0511
RITZ SEDIA**

h 90 h 48 h 40 A 50  1,00  m³ 0,37



**ART. 0511/P
RITZ POLTRONA**

h 90 h 48 h 45 A 60 A 68  1,80  m³ 0,40



**ART. 0512/P
RITZ POLTRONA LOUNGE**

h 81 h 48 h 44 A 60 A 68  1,80  m³ 0,40



ART. 2004 HELSINKI

h 90 h 48 h 40 A 47  0,95  m³ 0,37

ART. 2004/P OHIO

h 91 h 48 h 43 A 49 A 65  1,80  m³ 0,40



ART. 2012 CHÂTEAU

h 87 h 48 h 43 A 49  0,90  m³ 0,37



ART. 2005 STOCCOLMA

h 97 h 48 h 42 A 48  1,00  m³ 0,37



ART. 4612 FA MENEN

h 83 h 47 h 47 A 48  1,40  m³ 0,33



ART. 4811 MENEN HEART SEDIA

h 83 h 47 h 47 A 48  1,30  m³ 0,33





**ART. 2013 CH
GEORGE SEDIA**

h 85 h 48 h 42 A 49  1,20  m³ 0,28

**ART. 2013 BA
GEORGE SGABELLO**

h 116 h 82 h 42 A 49  1,20  m³ 0,44



**ART. H215 CH
EMMA SEDIA**

h 85 h 45 h 46 A 59  2,00  m³ 0,36

**ART. H215
EMMA POLTRONA**

h 85 h 45 h 46 A 59 h 70  2,30  m³ 0,47





Linea Th



Una linea che prende spunto da una seduta in particolare, Thelma, e la declina in numerose varianti.

La semplicità delle linee le rende sedie eterne, ideali per essere arricchite e adattate a seconda dello scopo.

Con TH la libertà di personalizzazione è massima grazie all'estrema duttilità della sedia che può diventare impilabile, essere imbottita, trasformarsi in sgabello.

The "Thelma" chair is the line's starting point and has been modified and enhanced over the years for obtaining a well assorted range of products.

Choosing the "TH" line the customization's chance is unlimited.

"TH" chairs are eternal and can be enriched accordingly customers' personal taste becoming stacking, upholstered and also barstool.



**ART. 1502 FA
NEK SEDIA**

h 83 h 47 h 44 A 43  1,80  m³ 0,28



**ART. 1502/P FA
NEK POLTRONA**

h 83 h 47 h 44 A 43 A 66  1,80  m³ 0,28



ART. 1500 NEW YORK

h 83 h 47 h 41 A 42  0,28  m³ 0,29



ART. 1510/SG NEW YORK

h 118 h 80 h 41 A 42,5  0,28  m³ 0,32



ART. 1500/2 NEW YORK

h 83 h 47 h 41 A 42  0,28  m³ 0,29



ART. 1512/SG NEW YORK

h 114 h 82 h 44 A 43  0,55  m³ 0,32



ART. 1501 NEW YORK FB

h 83 h 47 h 44 A 43,5  0,28  m³ 0,33



ART. 350/SG

H 113 h 80 h 41,5 A 40  0,20  m³ 0,32

ART. 352/SG FA

H 113 h 82 h 44 A 43  0,55  m³ 0,32



ART. 360/SG FA

H 114 h 82 h 44 A 43  1,20  m³ 0,32



ART. 300

h 87 h 45 h 42 A 40  0,20  m³ 0,29



ART. 301 FB

h 87 h 47 h 44 A 43  0,45  m³ 0,33



ART. 302 FA

h 87 h 47 h 44 A 43  1,00  m³ 0,33



ART. 303

h 87 h 47 h 42 A 40  0,20  m³ 0,29



ART. 310 FA

h 88 h 47 h 44 A 43  1,20  m³ 0,28



ART. 311 FB

h 88 h 47 h 44 A 43  1,20  m³ 0,28



ART. 600/SG

h 80 h 35 A 35 0,17 m³ 0,16



ART. 700/SG

h 80 h 35 A 35 0,18 m³ 0,16



ART. 700/B

h 48 h 36 A 36 0,17 m³ 0,17



ART. 701/SG FB

h 82 h 37 A 37 0,45 m³ 0,16



ART. 701/B FB

h 49 h 37 A 37 0,45 m³ 0,17



ART. 702/SG FA

h 82 h 37 A 37 0,55 m³ 0,16



ART. 702/B FA

h 49 h 37 A 37 0,55 m³ 0,17



ART. 702 INOX

h 82 h 37 A 37 0,55 m³ 0,16

ART. 175 D/SG DONAU

h₈₀ h₃₅ A₃₅ 0,18 2 m³ 0,23



ART. 772/SG

h₈₀ h₃₆ A₃₆ 2 m³ 0,23



ART. 773/SG

h₈₂ h₃₆ A₃₆ 0,18 2 m³ 0,23



ART. 774/SG FA

h₈₁ h₃₈ A₃₈ 0,55 2 m³ 0,23





ART. 1043 NICO

h 88 h 46 h 43 A 43  0,28  m³ 0,33

ART. 1043/ SG

h 115 h 82 h 43 A 43  0,28  m³ 0,32



ART. 1043 NICO IMPILABILE

h 88 h 46 h 43 A 43  0,28  m³ 0,37





ART. 1040 HELGA

h₉₀ h₄₆ h₄₁ A_{42,5} 0,28 **2** m³ 0,29



ART. 1042

h₉₀ h₄₇ h₄₂ A₄₃ 0,28 **2** m³ 0,29



ART. 1049 HELGA

h₉₀ h₄₇ h₄₂ A₄₃ 0,28 **2** m³ 0,29

ART. 1049/SG HELGA

h₁₁₅ h₈₂ h₄₂ A₄₃ 0,28 **1** m³ 0,32



ART. 577 GILDA

h₈₄ h₄₆ h₄₁ A_{42,5} 0,28 **2** m³ 0,29

ART. 577/SG

h_{114,5} h₈₂ h₄₂ A₄₃ 0,28 **1** m³ 0,32





ART. 570 MAGGIE

h 84 h 47 h 42 A 43  0,28  m³ 0,29



ART. 710 SG

h 114,5 h 82 h 42 A 43  0,28  m³ 0,32



ART. 571 FRIDAY

h 84 h 47 h 42 A 43  0,28  m³ 0,29



ART. 571/SG

h 114,5 h 82 h 42 A 43  0,28  m³ 0,32



ART. 996 THELMA

h 84 h 47 h 42,5 A 41  0,20  m³ 0,29



ART. 996/SG THELMA

h 114,5 h 82 h 42,5 A 41  0,20  m³ 0,32



ART. 1090 ICS SEDIA

h 84 h 47 h 42 A 43  0,28  m³ 0,29



ART. 1090/P ICS

h 84 h 46 h 41 A 42,5 A 67  0,28  m³ 0,28



ART. 1050

h 84 h 47 h 42 A 43 0,28 m³ 0,29



ART. 1050/P

h 84 h 46 h 41 A 42,5 A 67 0,28 m³ 0,28

ART. 1050/SG

h 114,5 h 80 h 41 A 42,5 0,28 m³ 0,32



ART. 1030 LEA

h 90 h 47 h 42 A 43 0,28 m³ 0,29



ART. 1035 WENDY

h 90 h 46 h 41 A 42,5 0,28 m³ 0,29



ART. 1036 FLAVIA

h 87,5 h 47 h 42 A 43 0,28 m³ 0,29



ART. 573

h 84 h 47 h 42 A 43 0,28 m³ 0,29

ART. 573 SG

h 114,5 h 80 h 42 A 43 0,28 m³ 0,32



IMPILABILI / STACKABLE



ART. 577 GILDA IMPILABILE

h 84 h 47 h 42 A 43  0,28  m³ 0,33

ART. 570 MAGGIE IMPILABILE

h 84 h 47 h 42 A 43  0,28  m³ 0,33



ART. 1050 IMPILABILE

h 84 h 47 h 42 A 43  0,28  m³ 0,33



ART. 571 FRIDAY IMPILABILE

h 84,5 h 47 h 42 A 43  0,28  m³ 0,33



ART. HF1 THEO IMPILABILE

h 89 h 47 h 45 A 47  0,28  m³ 0,33



ART. 019 KINDER

h 81 h 74 h 29 A 37  0,28  m³ 0,29





ART. 985 RASTHAUS

h 83 h 47 h 42 A 43  0,28  m³ 0,29

ART. 015 BRENDA

h 79,5 h 45 h 41 A 40,5  0,28  m³ 0,33



ART. 1015 ISABEL

h 86 h 47 h 42 A 43  0,60  m³ 0,29



ART. 040 SANDY

h 80 h 46 h 43 A 44  0,35  m³ 0,33



ART. 1020 THEA

h 90 h 47 h 42 A 43  0,28  m³ 0,29



ART. 060 CLARISSA

h 85 h 47 h 41 A 40  m³ 0,40



ART. 1060 LORY

h 90 h 47 h 42 A 43  0,28  m³ 0,29





ART. 950 MAYA

h 80 h 46 h 41 A 42,5  0,28  m³ 0,29

ART. 1960/SG

h 110 h 80 h 41 A 42,5  0,28  m³ 0,32



ART. 960 MAYA

h 80 h 46 h 41 A 42,5  0,28  m³ 0,29

ART. 980/SG GIUSY

h 107,5 h 79 h 41 A 41  0,28  m³ 0,32



ART. 980 GIUSY

h 83 h 46 h 41 A 41  0,28  m³ 0,29





**ART. 1152
LUPO**

h 86 h 46 h 41 A 44  0,28  m³ 0,29



**ART. 1152/SG
LUPO**

h 114 h 82 h 42 A 43  0,28  m³ 0,32



ART. 1122

h 86 h 46 h 42 A 40  0,20  m³ 0,29



**ART. 1122
IMBOTTITA**

h 86 h 47 h 42 A 40  0,20  m³ 0,29



**ART. 011
CROCERA**

h 86 h 46 h 42,5 A 41  0,18  m³ 0,29



**ART. 012
CROCERA BIS**

h 86 h 46 h 42,5 A 41  0,18  m³ 0,29



ART. 1450 DANNY

h 85 h 46 h 41,5 A 40  0,20  m³ 0,29



ART. 1460/SG DANNY

h 118 h 77 h 41,5 A 40  0,20  m³ 0,32



ART. 1470 GIOIA

h 85,5 h 46 h 42 A 40  0,20  m³ 0,29



ART. 1472 FA GIOIA

h 85,5 h 46 h 44 A 43  0,55  m³ 0,33



ART. 1470/SG GIOIA

h 114 h 80 h 41 A 42,5  0,28  m³ 0,32



ART. 988 LAVAZZO

h 90 h 45 h 43 A 43,5  0,28  m³ 0,33



ART. 1650 MAREA

h 86 h 48 h 41 A 42,5  0,28  m³ 0,29





Linea Bistro



Bistro è la linea storica dell'azienda che ha permesso di far conoscere le sedute curvate in legno Bosco Pietro in tutta l'Europa.

Semplici nella lavorazione e leggere da muovere, sono caratterizzate da un design intramontabile.

Uno stile classico e senza fronzoli di massima solidità, perfetto per caffetterie, gelaterie e pub storici grazie al gusto retrò che ne fa un prodotto senza tempo.

Bosco Pietro bentwood chairs are well known all over Europe thanks to its historical "Bistro" line.

Simple, light and evergreen these classical chairs are suitable for coffee and ice cream bars as well as "old style" pubs because of their traditional "retrò" style.



**ART. 114/F
MILANO FUSELLI**

h 82 h 46 h 39 A 39,5 0,18 m³ 0,26



**ART. 114
MILANO ARCHI**

h 82 h 46 h 39,5 A 41 0,18 m³ 0,26

**ART. 114/SG
MILANO ARCHI**

h 113 h 80 h 39 A 41 0,18 m³ 0,32



**ART. 109
MILANO 4/S**

h 82 h 46 h 39,5 A 41 0,18 m³ 0,26



**ART. 109
MILANO VENTAGLIO**

h 82 h 46 h 39,5 A 41 0,18 m³ 0,26

**ART. 119/SG
VENTAGLIO**

h 113 h 80 h 39 A 41 0,18 m³ 0,32





ART. 172/B

h 40 h 35 A 35  0,18  m³ 0,23

ART. 172 H 80/8 SGABELLO

h 83 h 35 A 35  0,18  m³ 0,23



ART. POUF POGGIA BORSA

H 43 L 43





ART. 220 KATRIN

h 78 h 47 h 39 A 41 H 72,5  0,18  m³ 0,32

ART. 200 KS SGABELLO

h 112 h 80 h 39 A 41 H 106  0,18  m³ 0,32



ART. 224 KATRIN IMBOTTITA

h 78 h 47 h 39 A 41 H 72,5  0,32  m³ 0,32

ART. 202 KS SGABELLO

h 112 h 80 h 39 A 41 H 106  0,32  m³ 0,32



ART. 226 KATRIN S/BRACCIOLAIO

h 78 h 46 h 39 A 41  0,18  m³ 0,26

ART. 210/SG KATERINA H80

h 112 h 80 h 39 A 41  0,35  m³ 0,33







empfehlen:

1/8 l Grüner Veltliner WG Steinerger (Langenlois) € 3,40	1/8 l WG (Gabsb.)
1/8 l Gelber Muskateller WG dehh. (Fels am Wagrain) € 3,40	1/8 l WG dehh. (Dauernb.)





→ Klassik
Andreas Wendelin
Kaiserslautern €340
Cuvée
Kaiserslautern
Kaiserslautern €340

FOR FURTHER ENQUIRIES, OR TO ORDER,
CONTACT YOUR NEAREST SUPPLIER

JOHN DRUMMOND
FURNITURE

MONTENOTTE, CORK

086 259 3801

info@johndrummondfurniture.ie

KILKENNY
CONTRACT FURNITURE

CLARA, CO. KILKENNY

085 242 4827

info@kilkennycontractfurniture.ie